

TECHNICKÝ LIST

VR 250 pro nízkotlaké systémy

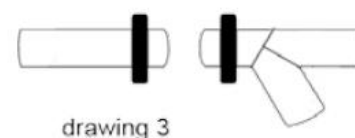
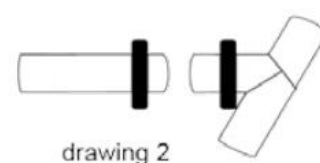
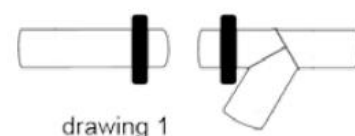
VR 250 je profesionální svařovací jednotka ideální pro svařování potrubí a kanalizace do \varnothing 250 mm. Sestava se skládá z těla svařečky se zařízením pro regulaci tlaku, páru svěr, dvou postranních podpěr, elektrického hoblíku s bezpečnostním vypínačem, odnímatelné nahřívací desky s automatickou regulací teploty a ocelové bedny, která slouží jako pracovní stůl a také jako přepravní box. Jednotka je schopna svařovat tvarovky jako kolena či T-kusy díky odnímatelným horním čelistem SUPRA.

SADA OBSAHUJE

- Tělo svařovací jednotky s hoblíkem, postranními podpěrami, adaptéry pro postranní podpěry a svěry od \varnothing 75 do \varnothing 250 mm (\varnothing 140 a 180 mm na vyžádání) pracovní stůl/přepravní box a servisní klíč.
- Nahřívací deska TP VR 250 TE
- Levá a pravá svěra \varnothing 250
- Přepravní box

VOLITELNÉ PŘÍSLUŠENSTVÍ

- Adaptéry pro svěry a postranní podpěry \varnothing 140 a 180 mm
- Sada vyjímatelných horních čelistí SUPRA od \varnothing 75 do \varnothing 225mm
- Dřevěný box pro čelisti SUPRA



TECHNICKÉ PARAMETRY

Rozsah průměrů	75 - 250 mm
Napájení	230 V
Frekvence	50/60 Hz
Max. příkon	2200 W
Pracovní teploty	180 – 280 °C (TE)
Teplota okolí	-5 – 40°C
Materiály	HDPE, PP, PB, PVDF
Čas pro dosažení svařovací teploty	cca. 20 min
Rozměry	835 x 1240 x 1530 mm
Váha jednotky	123 kg